

# 삼양패키징 IR 자료

2022년 8월 26일  
주식회사 삼양패키징



# DISCLAIMER

본 자료는 기관투자자와 일반투자자들을 대상으로 실시되는 PRESENTATION에서의 정보제공을 목적으로 ㈜삼양패키징(이하 “회사”)에 의해 작성되었으며 이의 반출, 복사 또는 타인에 대한 재배포는 금지됨을 알려드리는 바입니다.

본 PRESENTATION에의 참석은 위와 같은 제한 사항의 준수에 대한 동의로 간주될 것이며 제한 사항에 대한 위반은 관련 증권거래 법률에 대한 위반에 해당 될 수 있음을 유념해주시기 바랍니다.

본 자료에 포함된 회사의 경영실적 및 재무성과와 관련된 모든 정보는 기업회계기준에 따라 작성되었습니다. 본 자료에 포함된 “예측정보”는 개별 확인 절차를 거치지 않은 정보들입니다. 이는 과거가 아닌 미래의 사건과 관계된 사항으로 회사의 향후 예상되는 경영현황 및 재무실적을 의미하고, 표현상으로는 ‘예상’, ‘전망’, ‘계획’, ‘기대’, ‘(F)’ 등과 같은 단어를 포함합니다.

위 “예측정보”는 향후 경영환경의 변화 등에 따라 영향을 받으며, 본질적으로 불확실성을 내포하고 있는 바, 이러한 불확실성으로 인하여 실제 미래실적은 “예측정보”에 기재되거나 암시된 내용과 중대한 차이가 발생할 수 있습니다. 또한, 향후 전망은 PRESENTATION 실시일 현재를 기준으로 작성된 것이며 현재 시장상황과 회사의 경영방향 등을 고려한 것으로 향후 시장환경의 변화와 전략수정 등에 따라 변경될 수 있으며, 별도의 고지 없이 변경될 수 있음을 양지하시기 바랍니다.

본 자료의 활용으로 발생하는 손실에 대하여 회사 및 각 계열사, 자문역 또는 REPRESENTATIVE들은 그 어떠한 책임도 부담하지 않음을 알려드립니다(과실 및 기타의 경우 포함).

본 문서는 주식의 모집 또는 매매 및 청약을 위한 권유를 구성하지 아니하며 문서의 그 어느 부분도 관련 계약 및 약정 또는 투자 결정을 위한 기초 또는 근거가 될 수 없음을 알려드립니다.

**I . 2022년 실적 및 전망**

II. Aseptic 사업 부문의 성장

III. 재활용 사업 고도화 투자

IV. Appendix

## 1. 2022년 실적

- 아셉틱 Market Leadership 유지와 차별화 시장 발굴을 통한 판매 확대
- Spread 축소 및 제조가공비, 판관비 증가로 수익성 악화

### 영업이익 등 추이(2021~2022)

(단위:억원)

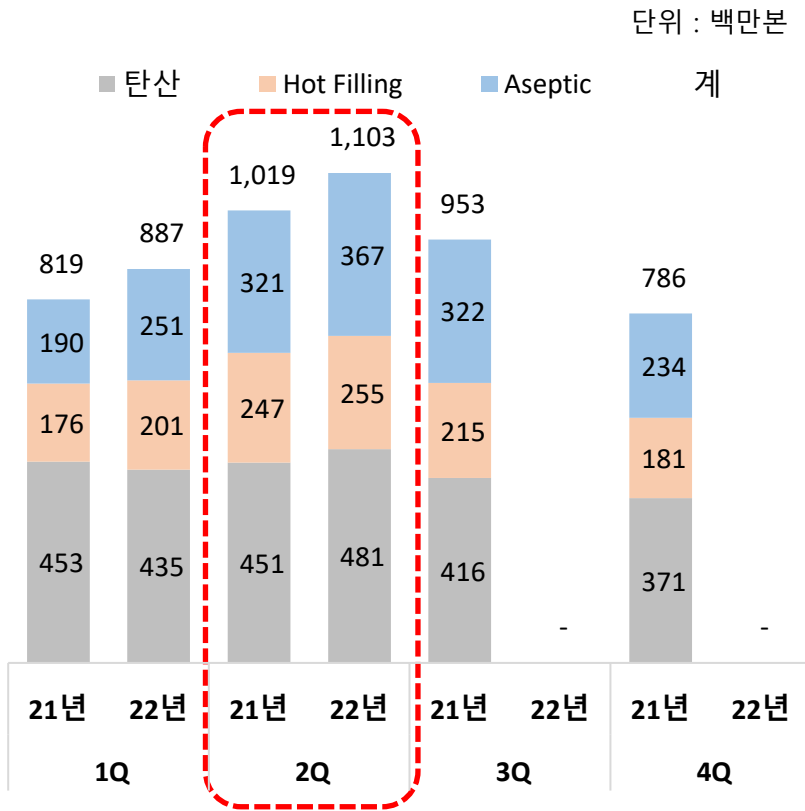
구분	2022년 전반기	2021년 전반기
매출액	2,122	1,910
영업이익	149	267
당기순이익	123	205
감가상각비	111	127

- Aseptic 음료 OEM 판매량 증가
  - 5호기 상업 생산 개시
  - 아셉틱 Market Leadership 유지
- Spread 악화
  - PET Chip 구매비용 증가
- 제조 가공비 증가
  - LNG 연료단가 급등
  - 전력 단가 인상
- 판관비 증가
  - 신규 ERP 구축에 따른 상각비 증가
  - 물류비용 증가

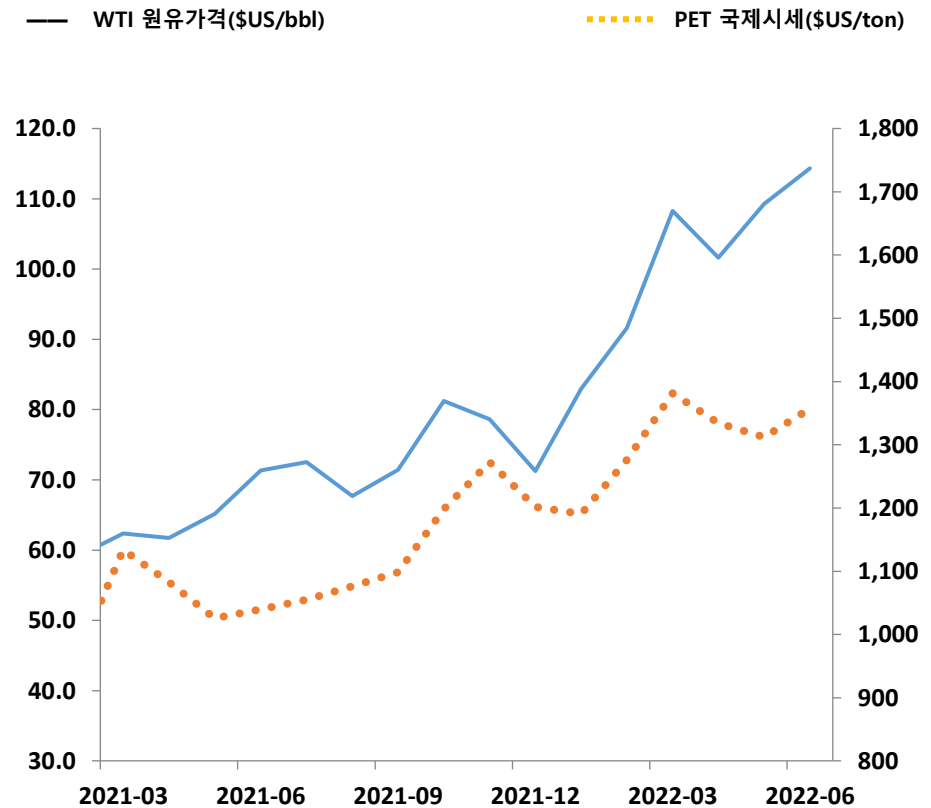
## 2. 전망

- Aseptic 5호기 상업 생산 개시 및 음료 사업부문 확대에 따른 이익 안정성 상승 기대
- 용기 부문은 원가 절감 및 시장 경쟁력 강화 노력으로 Open Market 시장 1위 유지

2021 ~ 2022 분기별 수요 추이



PET resin 가격추이



\* 자료 : AC 닐슨, 삼양패키징 영업 추정

I. 2021년 실적 및 전망

**II. Aseptic 사업 부문의 성장**

III. 재활용 사업 고도화 투자

IV. Appendix

## 1. Why Aseptic?

### Aseptic 정의, 의미

그리스어 "septic"에서 유래한 용어

- 부패하여 악취가 나는 상태
- "a" 붙어 정반대의 "무균 상태"를 의미

영어사전 aseptic 상세 검색

aseptic 미국·영국 [er'septɪk] aseptic packaging 미국식 영국식  
형용사 의학 무균성의 (↔septic) 명사 살균 처리[무균화(無菌化)] 포장.

### Aseptic 도입 배경

유통 중 부패 때문에 생산과정 중 살균이 중요

" 기존에는 온도를 높여 살균하거나,  
냉장 유통을 해야했음 "

국내 2007년 이후

" 내용물을 그대로 보존하면서, 상온에서 유통기한을 증대시킬 수 있는 Aseptic 생산방식 도입 "

### Aseptic 장점

1 위생/안전	 <ul style="list-style-type: none"><li>• 제조공정 철저히 무균 상태 관리</li><li>• PET병, Cap까지 살균</li></ul>
2 맛/풍미	 <ul style="list-style-type: none"><li>• 전자동 다기능 추출기 활용</li><li>• 차와 커피의 고유한 맛과 향 유지</li></ul>
3 영양 손실 최소	 <ul style="list-style-type: none"><li>• 초고온 순간멸균으로 음료가 지닌 영양소 파괴 최소화</li></ul>
4 친환경 저 탄소	 <ul style="list-style-type: none"><li>• PET병 중량을 감소시켜 연료비 절감 및 탄소배출 감소</li></ul>
5 다양한 디자인	 <ul style="list-style-type: none"><li>• Aseptic PET는 상온 충전 방식으로 용기 디자인 제약이 적어 다양한 디자인 제공 가능</li></ul>

## 2. Aseptic vs Hot-Filling

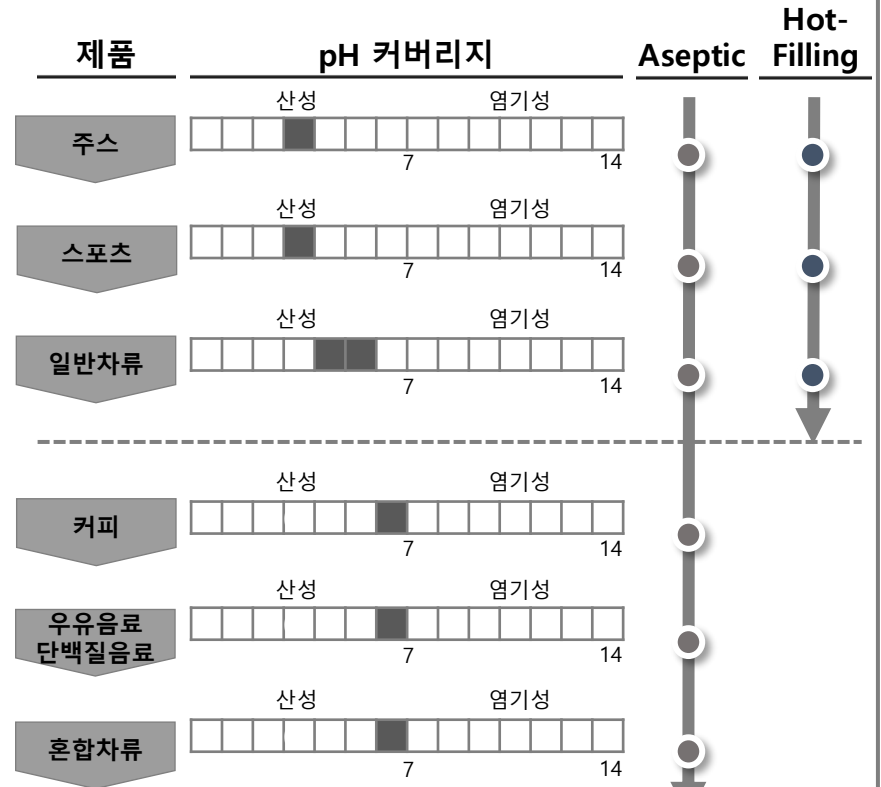
### 생산 방식

#### 아셉틱 제품 안정성 우수

	Aseptic	Hot-Filling
살균 방식	135°C 초고온 살균	98°C 내열 PET
충전 방식	용기 멸균 후 무균수로 세척하고, 무균환경에서 충전	내용물을 120°C에서 1~2분간 살균 후 장시간 체류 충전
충전 온도	상온(20~25°C)	88~92°C
냉각 방법	25°C 즉시 냉각	40°C 이하 냉각
용기	상압 PET	90°C 내열 PET
특징	균 관련 안정성 높음 상대적 높은 투자비	균 문제 발생 가능성 상대적 낮은 투자비

### 적용 범위

#### 아셉틱 제품 다양화 가능



※ 탄산음료, 생수 → 균 증식이 어려운 환경으로 상온 충전 가능



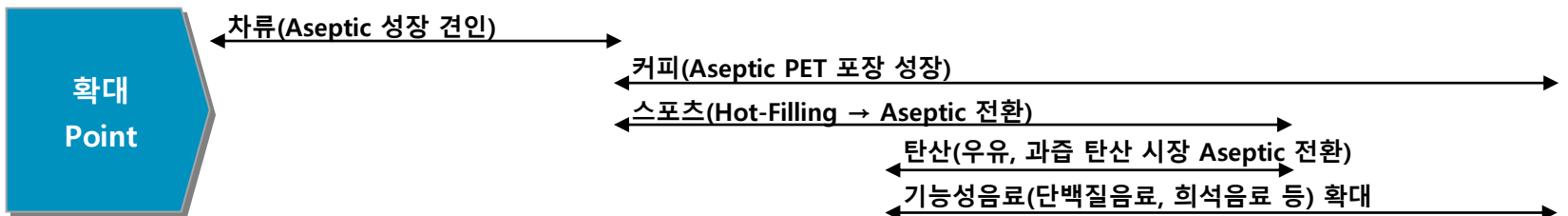
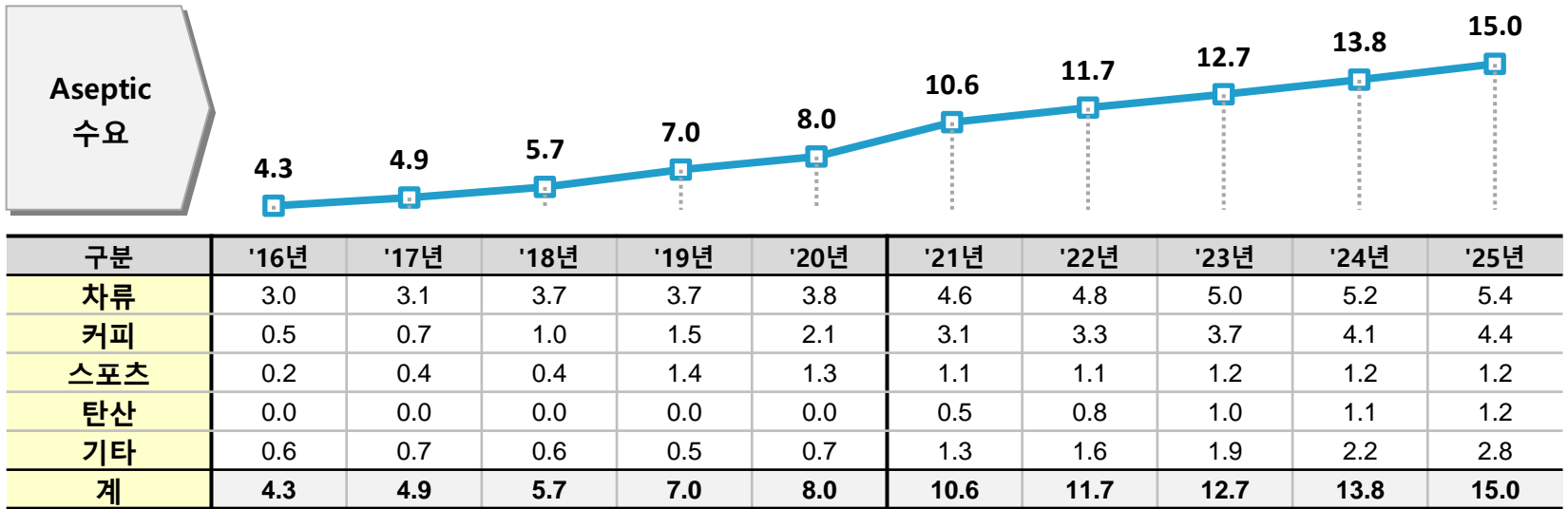
## 3. Aseptic 성장세와 향후 전망

차류 중심 성장에서, 커피, 탄산, 기능성 음료까지 확대 전망

[국내 PET 음료 수요 中 Aseptic 음료 비율 29%]

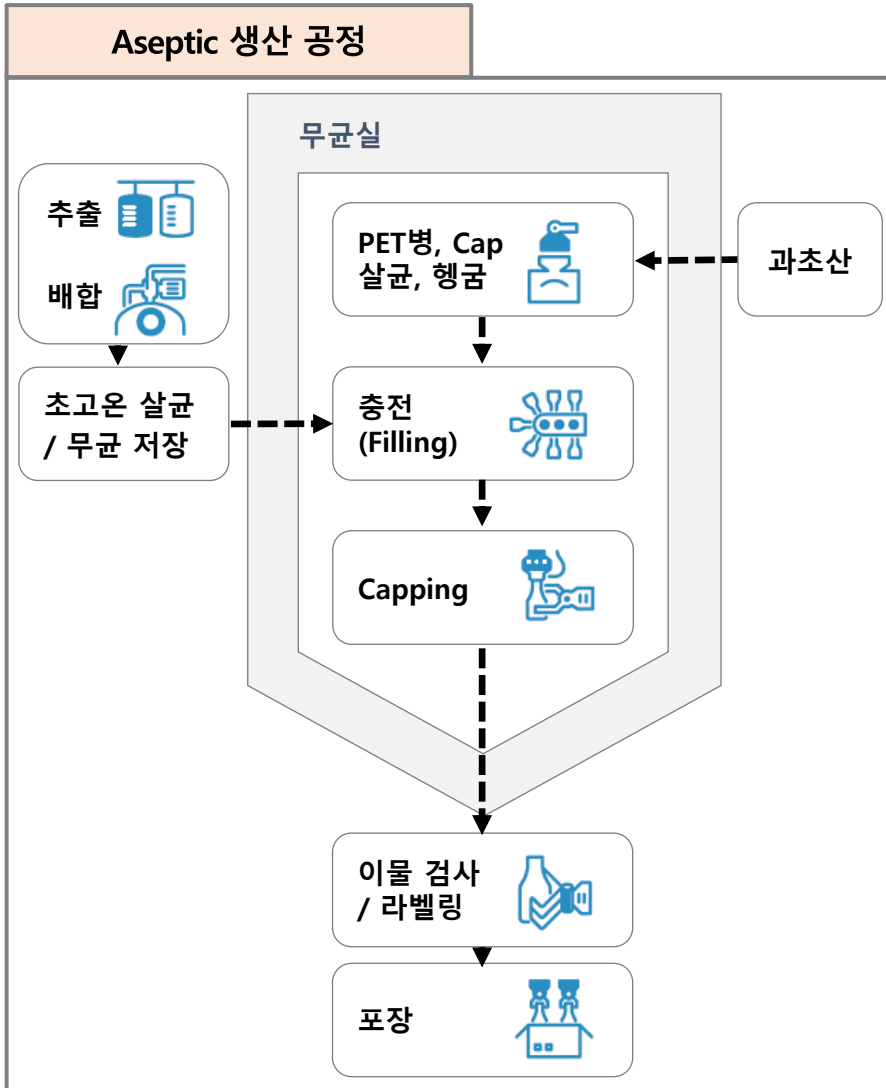
- 국내 생산 Line : 11 Line(삼양 5 Line)
- 적용 품목 확대 및 신규 진입 고객 증가 예상

(단위: 억개)



\* 자료 : 삼양패키징 영업 추정


### 4. Samyang Aseptic



**Aseptic 생산 현황, 품목**

**samyang Asepsys**

“Samyang Asepsys”는 소비자에게 보다 깨끗하고 위생적인 PET 음료를 제공하기 위해 삼양패키징에서 국내 최초로 도입한 ‘무균충전시스템’ 브랜드입니다.

Line 數	5개 라인('07년, '10년, '14년, '19년, 21년) 가동 中
생산 Capa	14.7억병/년 (주1)
용량	100ml ~ 2,000ml
규격	협구(28mm), 광구(38mm), Push-Pull, Over-Cap 
생산 가능 품목	차류, 커피, 조제유, 두유, 어린이음료, 가공유 스포츠음료, 단백질음료, Sac음료, 탄산음료

(주1) 5개 라인 1년 full 가동시 이론적 생산Capa, 실질Capa와는 차이 있음

### 5. Aseptic 6호기 생산라인 증설

- 아셉틱 Open Market CAGR이 10% 성장을 전망함에 따라 '23년 이후 Open Market 공급 Capa 부족으로 시장 선점을 위한 추가 증설을 결정
- Market 리더십 유지와 신규 수요 확대, 차별화 서비스 강화

#### 6호기 투자 개요

- 총 투자금액 : 610억원
- 판매량(예상) : 연간 1.5억본 666BPM(1Line)
- 투자 기간 : '22년 5월 ~ 23년 하반기
- 상업개시 : '23년 하반기 상업 생산
- 기타 : 물류자동화 AGV 시스템 도입



I. 2021년 실적 및 전망

II. Aseptic 사업 부문의 성장

**III. 재활용 사업 고도화 투자**

IV. Appendix

430억원 투자해 설비 도입, 연 2만1000톤 리사이클 페트칩 등 생산 가능  
 페페트병으로 칩 형태 소재 생산...의류용 원사, 투명 페트병 등 고부가가치 제품 원료  
 연간 플라스틱 4만5000톤 감축 효과, 수익성 제고 및 ESG 경영 실천

## rPET Pellet



## 재활용 고도화 투자 개요

투자 금액	430억원 (제조설비 280억, 건물 150억)
투자 기간	~ 2023년 6월
생산 개시	<ul style="list-style-type: none"> <li>• Flake (Flake형) 생산 : 22년 12월</li> <li>• rPET-Chip(Pellet형) 생산                             <ul style="list-style-type: none"> <li>- Bottle용 Chip : 23년 5월</li> <li>- Fiber용 Chip : 23년 6월</li> </ul> </li> </ul>
생산 제품	<ul style="list-style-type: none"> <li>• 고순도 PET Flake (Flake형)</li> <li>• 리사이클 PET Chip (Pellet형)                             <ul style="list-style-type: none"> <li>- Bottle용 rPET chip</li> <li>- 장섬유용 rPET chip</li> </ul> </li> </ul>
진행 현황	<ul style="list-style-type: none"> <li>• 건물 : 신규 건축 진행중</li> <li>• Flake 설비 : 설비 제작 진행중</li> <li>• rPET-Chip 설비 : 설비 제작 진행중</li> </ul>

I. 2021년 실적 및 전망

II. Aseptic 사업 부문의 성장

III. 재활용 사업 고도화 투자

**IV. Appendix**

## Aseptic 음료 OEM/ODM 및 PET Packaging 2대 사업 축을 운영 중임

### Aseptic 음료 OEM/ODM business



### PET Packaging business



Market  
Leader  
ship

전체시장 MS 56%  
경쟁시장 MS 79%

전체시장 MS 33%  
경쟁시장 MS 51%

특징

- 12년간 “무사고 운영”기록 수립 中
- 위생 안전성과 신선한 맛 등의 품질 우수 및 원가 경쟁력 보유
- Aseptic 시장 연평균 18% 성장 중 ('16년~'21년)
- Aseptic 5호기 증설로 Market Leadership 견고화

- 압도적인 생산 Capa 보유 (5개 Major 사의 약 50%)
- 다양한 금형 보유로 시장 대응력 제고
- PET 음료시장 연평균 4% 성장 중 ('16~21년)

## 요약 손익계산서

(단위:백만원)

과 목	2022.2Q	2021.2Q	2021	2020
매출액	212,222	190,973	391,946	367,569
매출원가	(173,489)	(146,274)	(307,154)	(277,020)
매출총이익	38,733	44,699	84,792	90,549
판매비	(14,740)	(10,317)	(21,620)	(21,352)
관리비	(9,072)	(7,642)	(17,026)	(16,931)
영업이익	14,921	26,740	46,146	52,266
금융수익	1,725	466	1,362	849
금융원가	(3,490)	(3,239)	(6,487)	(7,661)
기타영업외수익	1,336	1,521	3,466	3,693
기타영업외비용	(2,145)	(793)	(6,571)	(10,650)
법인세비용차감전 순이익	12,347	24,695	37,916	38,496
법인세비용	(2,582)	(4,226)	(7,614)	(6,199)
당기순이익	9,765	20,469	30,302	32,297

## 요약 재무상태표

(단위:백만원)

과 목	2022.2Q	2021	2020	2019
유동자산	216,881	185,164	143,750	115,480
비유동자산	435,733	427,323	420,754	448,378
자산총계	652,614	612,487	564,504	563,858
유동부채	88,947	179,585	128,486	78,258
비유동부채	209,062	111,661	128,276	199,380
부채총계	298,009	291,246	256,762	277,638
자본금	78,944	71,049	71,049	71,049
자본잉여금	145,798	115,703	115,703	115,703
기타포괄손익누계액	(92)	0	0	2
이익잉여금	129,955	134,489	120,990	99,467
자본총계	354,605	321,241	307,742	286,221
부채와자본총계	652,614	612,487	564,504	563,859



2015년 합병을 통하여 (주)삼양패키징은 PET Packaging 사업 및 Aseptic 음료 사업 모두에서 시장점유율 50%를 넘게 되어 견고한 시장 Leadership을 확보하게 됨

