

(주)삼양패키징 IR 자료

2020년 6월 1일
주식회사 삼양패키징



DISCLAIMER

본 자료는 기관투자자와 일반투자자들을 대상으로 실시되는 PRESENTATION에서의 정보제공을 목적으로 ㈜삼양패키징(이하 “회사”)에 의해 작성되었으며 이의 반출, 복사 또는 타인에 대한 재배포는 금지됨을 알려드리는 바입니다.

본 PRESENTATION에의 참석은 위와 같은 제한 사항의 준수에 대한 동의로 간주될 것이며 제한 사항에 대한 위반은 관련 증권거래 법률에 대한 위반에 해당 될 수 있음을 유념해주시기 바랍니다.

본 자료에 포함된 회사의 경영실적 및 재무성과와 관련된 모든 정보는 기업회계기준에 따라 작성되었습니다. 본 자료에 포함된 “예측정보”는 개별 확인 절차를 거치지 않은 정보들입니다. 이는 과거가 아닌 미래의 사건과 관계된 사항으로 회사의 향후 예상되는 경영현황 및 재무실적을 의미하고, 표현상으로는 ‘예상’, ‘전망’, ‘계획’, ‘기대’, ‘(F)’ 등과 같은 단어를 포함합니다.

위 “예측정보”는 향후 경영환경의 변화 등에 따라 영향을 받으며, 본질적으로 불확실성을 내포하고 있는 바, 이러한 불확실성으로 인하여 실제 미래실적은 “예측정보”에 기재되거나 암시된 내용과 중대한 차이가 발생할 수 있습니다. 또한, 향후 전망은 PRESENTATION 실시일 현재를 기준으로 작성된 것이며 현재 시장상황과 회사의 경영방향 등을 고려한 것으로 향후 시장환경의 변화와 전략수정 등에 따라 변경될 수 있으며, 별도의 고지 없이 변경될 수 있음을 양지하시기 바랍니다.

본 자료의 활용으로 발생하는 손실에 대하여 회사 및 각 계열사, 자문역 또는 REPRESENTATIVE들은 그 어떠한 책임도 부담하지 않음을 알려드립니다(과실 및 기타의 경우 포함).

본 문서는 주식의 모집 또는 매매 및 청약을 위한 권유를 구성하지 아니하며 문서의 그 어느 부분도 관련 계약 및 약정 또는 투자 결정을 위한 기초 또는 근거가 될 수 없음을 알려드립니다.

I . 2020년 실적 및 전망

II . Appendix

Aseptic 4호기 증설로 아셉틱 음료 판매량 증가
PET Bottle 주원료인 PET Resin 국제시세의 안정으로 전년대비 수익성 향상

영업이익 등 추이(2019~2020)

구분	2019년 1분기	2020년 1분기
매출액	775	816
영업이익	24	40
당기순이익	4	20
감가상각비	66	71

- Aseptic 음료 OEM 판매량 증가
 - Aseptic 4호기 '19년 4월 상업생산

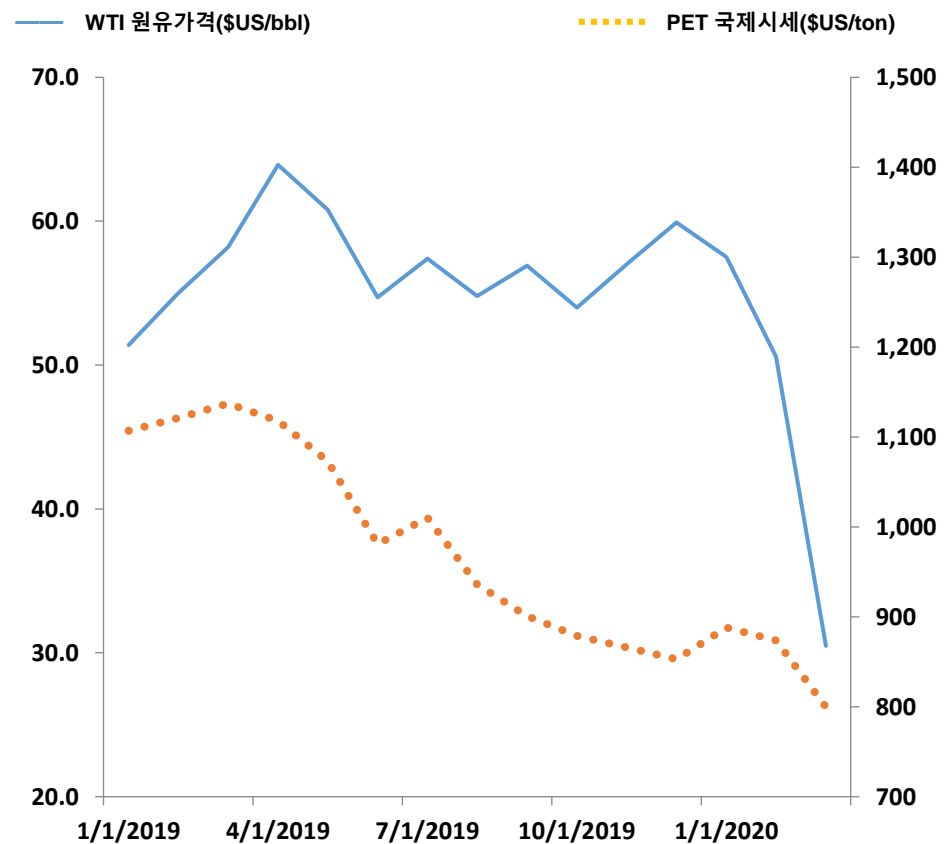
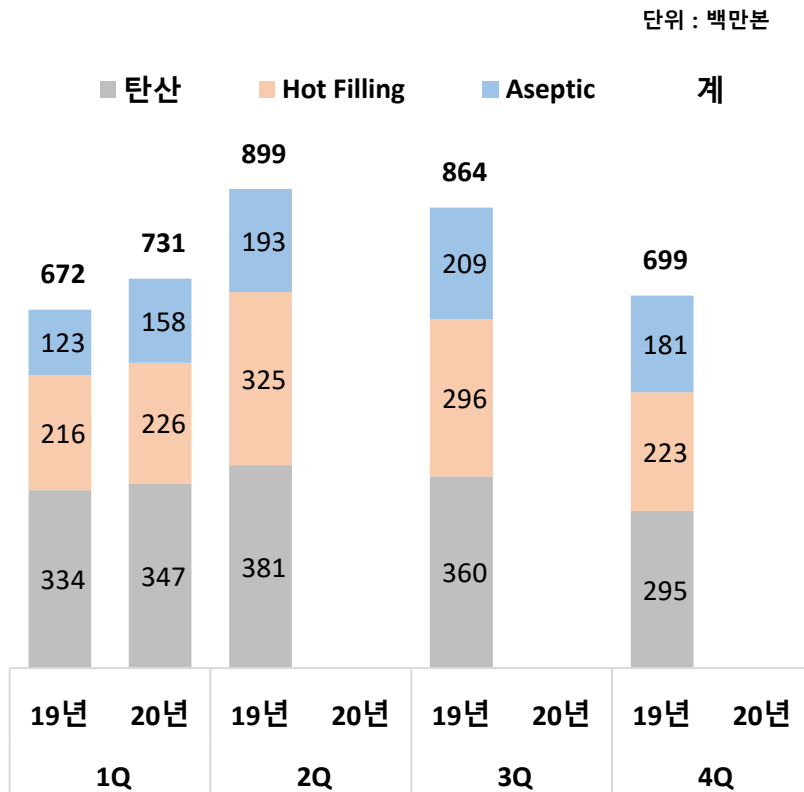
- PET Resin 국제시세 안정

- Aseptic 4호기 고정비 증가
 - 감가상각비, 인건비 등

Aseptic 음료 시장은 견조한 성장세를 이어가며
PET Resin 국제시세 하향세로 안정적 수익 지속적 창출 예상

2019 ~ 2020 1Q 분기별 수요 추이

PET resin 가격추이



* 자료 : AC 닐슨, 삼양패키징 영업 추정

I . 2020년 실적 및 전망

II . Appendix

요약 손익계산서

(단위:백만원)

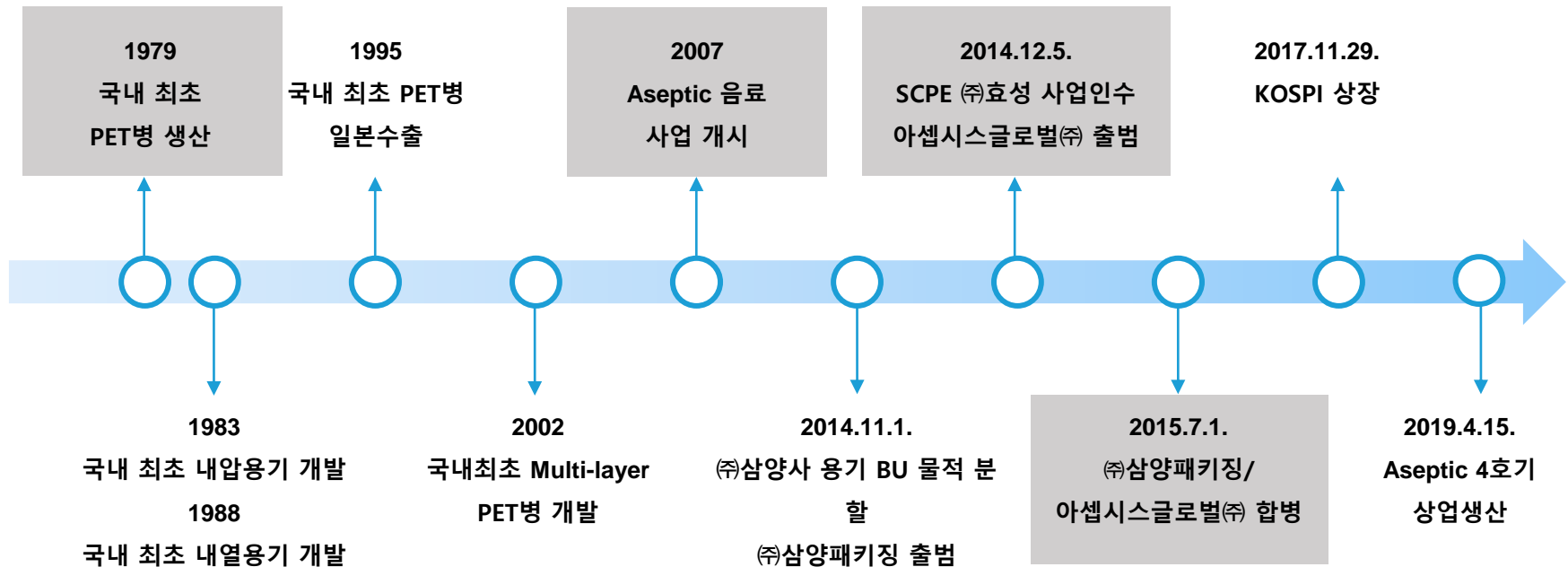
과 목	2020.1Q	2019.1Q	2019	2018
매출액	81,580	77,533	375,442	366,292
매출원가	(68,331)	(66,575)	(296,443)	(294,739)
매출총이익	13,249	10,958	78,999	71,553
판매비	(5,270)	(4,747)	(21,012)	(19,348)
관리비	(3,995)	(3,840)	(16,404)	(17,193)
영업이익	3,984	2,731	41,583	35,011
금융수익	456	123	165	237
금융원가	(1,811)	(1,932)	(8,133)	(7,281)
기타영업외수익	621	626	4,683	2,322
기타영업외비용	(708)	(619)	(2,261)	(2,807)
법인세비용차감전 순이익	2,542	569	36,037	27,482
법인세비용	(567)	(143)	(7,652)	(6,064)
당기순이익	1,975	426	28,386	21,418

요약 재무상태표

(단위:백만원)

과 목	2020.1Q	2019	2018	2017
유동자산	119,141	115,480	94,455	102,635
비유동자산	441,784	448,378	451,509	394,759
자산총계	560,925	563,858	545,964	497,394
유동부채	88,642	78,258	67,929	78,473
비유동부채	194,761	199,380	212,604	173,151
부채총계	283,403	277,638	280,533	251,624
자본금	71,049	71,049	71,049	71,049
자본잉여금	115,703	115,703	115,703	115,703
기타포괄손익누계액	2	2	2	1
이익잉여금	90,767	99,467	78,677	59,017
자본총계	277,521	286,221	265,431	245,770
부채와자본총계	560,924	563,859	545,964	497,394

2015년 합병을 통하여 (주)삼양패키징은 PET Packaging 사업 및 Aseptic 음료 OEM/ODM 사업 모두에서 시장점유율 50%를 넘는 압도적인 leadership을 확보하게 됨



주요
주주



PET Packaging 및 Aseptic 음료 OEM/ODM 등 2대 사업 축을 운영 중임

PET Packaging business



Market
Leader
ship

전체시장 MS 35%
경쟁시장 MS 54%

특징

- 압도적인 생산 Capa 보유 (5개 Major 사의 약 50%)
- 압도적인 금형 보유로 시장 대응력 배가
- PET 음료시장 연 5% 지속 성장 중

PET Aseptic 음료 OEM/ODM business



전체시장 MS 72%
경쟁시장 MS 99%

- 12년간 “무사고 운영”기록 수립 中
- 위생안전성, 신선한 맛 등의 품질 우수, 원가 경쟁력 보유
- Aseptic 음료시장 연 13% 이상 성장 중
- Cartocan 사업 진출로 Aseptic 사업 다각화 추진 중

*출처: Industry expert interview