

# 삼양패키징 IR 자료

2024년 6월 13일  
주식회사 삼양패키징



# DISCLAIMER

본 자료는 기관투자자와 일반투자자들을 대상으로 실시되는 PRESENTATION에서의 정보제공을 목적으로 ㈜삼양패키징(이하 “회사”)에 의해 작성되었으며 이의 반출, 복사 또는 타인에 대한 재배포는 금지됨을 알려드리는 바입니다.

본 PRESENTATION에의 참석은 위와 같은 제한 사항의 준수에 대한 동의로 간주될 것이며 제한 사항에 대한 위반은 관련 증권거래 법률에 대한 위반에 해당 될 수 있음을 유념해주시기 바랍니다.

본 자료에 포함된 회사의 경영실적 및 재무성과와 관련된 모든 정보는 기업회계기준에 따라 작성되었습니다. 본 자료에 포함된 “예측정보”는 개별 확인 절차를 거치지 않은 정보들입니다. 이는 과거가 아닌 미래의 사건과 관계된 사항으로 회사의 향후 예상되는 경영현황 및 재무실적을 의미하고, 표현상으로는 ‘예상’, ‘전망’, ‘계획’, ‘기대’, ‘(F)’ 등과 같은 단어를 포함합니다.

위 “예측정보”는 향후 경영환경의 변화 등에 따라 영향을 받으며, 본질적으로 불확실성을 내포하고 있는 바, 이러한 불확실성으로 인하여 실제 미래실적은 “예측정보”에 기재되거나 암시된 내용과 중대한 차이가 발생할 수 있습니다. 또한, 향후 전망은 PRESENTATION 실시일 현재를 기준으로 작성된 것이며 현재 시장상황과 회사의 경영방향 등을 고려한 것으로 향후 시장환경의 변화와 전략수정 등에 따라 변경될 수 있으며, 별도의 고지 없이 변경될 수 있음을 양지하시기 바랍니다.

본 자료의 활용으로 발생하는 손실에 대하여 회사 및 각 계열사, 자문역 또는 REPRESENTATIVE들은 그 어떠한 책임도 부담하지 않음을 알려드립니다(과실 및 기타의 경우 포함).

본 문서는 주식의 모집 또는 매매 및 청약을 위한 권유를 구성하지 아니하며 문서의 그 어느 부분도 관련 계약 및 약정 또는 투자 결정을 위한 기초 또는 근거가 될 수 없음을 알려드립니다.

## I . 2024년 1Q 실적 및 시장현황

## Ⅱ. Aseptic 사업 부문의 성장

## Ⅲ. 재활용 사업 고도화 투자

## IV. Appendix

## 1. 2024 1Q년 실적

- 아셉틱 Market Leadership 유지로 판매 확대
- 주원료비 하락(PET Chip)으로 수익성 개선

영업이익 등 추이('23.1Q, '24.1Q)

(단위:억원)

구분	2024년 1분기	2023년 1분기
매 출 액	1,042	910
영업이익	32	(1)
당기순이익	6	(6)
감가상각비	65	55

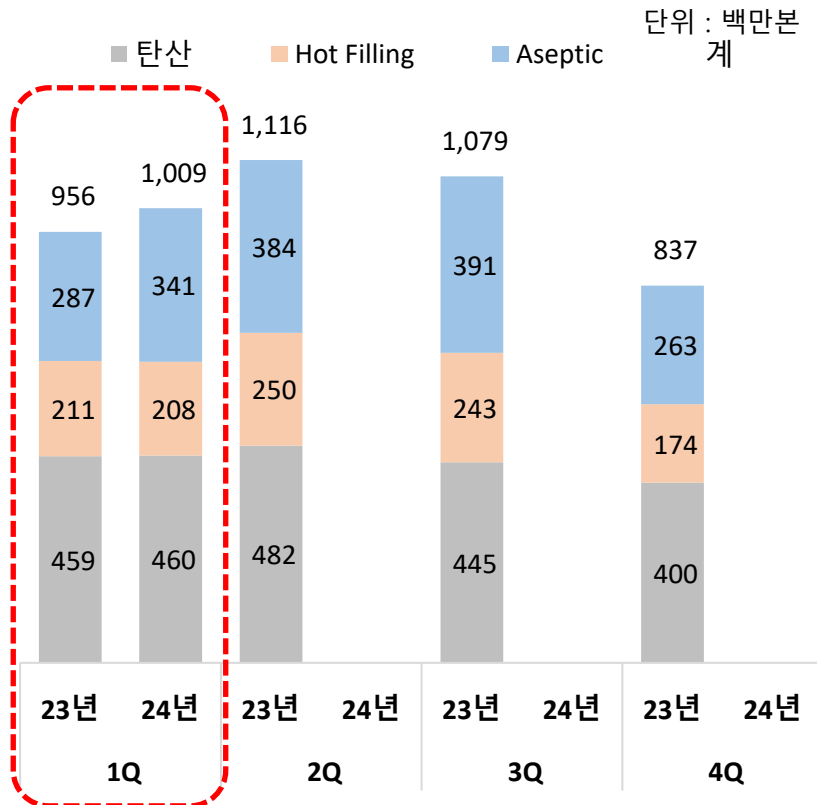
※ 연결기준

- Aseptic 음료 OEM 판매량 증가
  - 6호기 상업 생산 개시
  - 아셉틱 Market Leadership 유지
- Spread 개선
  - PET Chip 국제가 하락
- 제조 가공비 증가
  - 전력 단가 지속 인상
  - 6호기 도입에 따른 상각비 증가

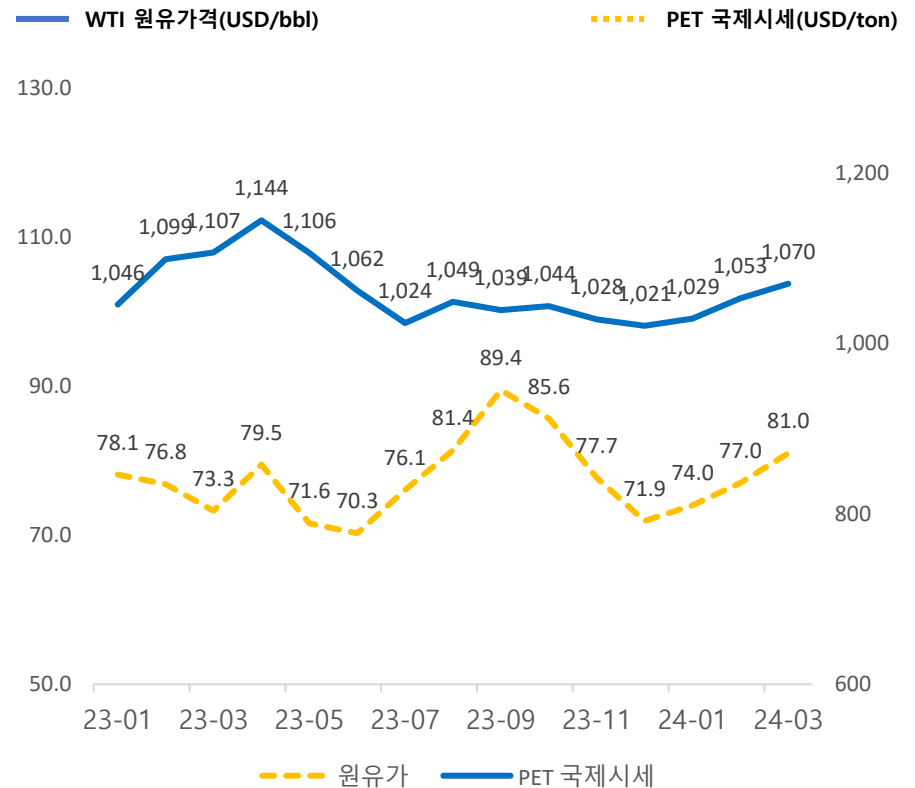
## 2. 전망

- Aseptic수요는 지속 성장할 것으로 전망, 삼양 Aseptic 6호기 Full 생산 달성
- Hot-Filling은 Aseptic 전환으로 전년비 수요 감소, 일반 탄산은 수요 정체

2023 ~ 2024 수요 추이



PET resin 가격추이



\* 자료 : AC 닐슨, 삼양패키징 영업 추정

I . 2024년 1Q 실적 및 시장현황

**II. Aseptic 사업 부문의 성장**

III. 재활용 사업 고도화 투자

IV. Appendix

### 1. Why Aseptic?

#### Aseptic 정의, 의미

그리스어 “septic”에서 유래한 용어

- 부패하여 악취가 나는 상태
- “a” 붙어 정반대의 “무균 상태”를 의미

영어사전

aseptic

상세 검색

**aseptic** 미국·영국 [er'septɪk] **aseptic packaging** 미국식 영국식

형용사 의학 무균성의 (↔septic) 명사 살균 처리[무균화(無菌化)] 포장.

#### Aseptic 도입 배경

유통 중 부패 때문에 생산과정 중 살균이 중요

“ 기존에는 온도를 높여 살균하거나,  
냉장 유통을 해야했음 ”

국내 2007년 이후

“ 내용물을 그대로 보존하면서, 상온에서  
유통기한을 증대시킬 수 있는 Aseptic 생산방식 도입 ”

#### Aseptic 장점

1

위생/안전



- 제조공정 철저히 무균 상태 관리
- PET병, Cap까지 살균

2

맛/풍미



- 전자동 다기능 추출기 활용
- 차와 커피의 고유한 맛과 향 유지

3

영양 손실  
최소



- 초고온 순간멸균으로  
음료가 지닌 영양소 파괴 최소화

4

친환경  
저 탄소



- PET병 중량을 감소시켜  
연료비 절감 및 탄소배출 감소

5

다양한  
디자인



- Aseptic PET는 상온 충전 방식으로  
용기 디자인 제약이 적어 다양한  
디자인 제공 가능

### 2. Aseptic vs Hot-Filling



Samyang Asepsys BI

삼양패키징이 국내 최초로 도입한 아셉틱 무균충전 시스템(Aseptic Filling System)은  
음료 생산의 전 공정을 무균환경에서 운영하는 첨단 음료 충전시스템

	무균 충전(Asepsys)	고온 충전(Hot filling)
살균 방식	135℃ 초고온 순간 살균	98℃ 고온 살균
충전 조건	25℃ 상온 충전	90℃ 고온 충전
냉각 방법	25℃ 즉시 냉각	40℃ 이하 냉각
용기	살균, 무균	90℃ 내열 PET
생산가능 카테고리	액상차, 커피, 단백질, 조제유 등 대부분 시판 중인 대부분 음료 생산 가능	과채음료류, SAC음료 및 그외 산성음료 중성제품의 경우 보존료 적용필요

\* 상기 살균방식, 충전조건, 냉각방법은 액상차 기준임

[상압 PET: 22g]



[내열 PET: 32g]





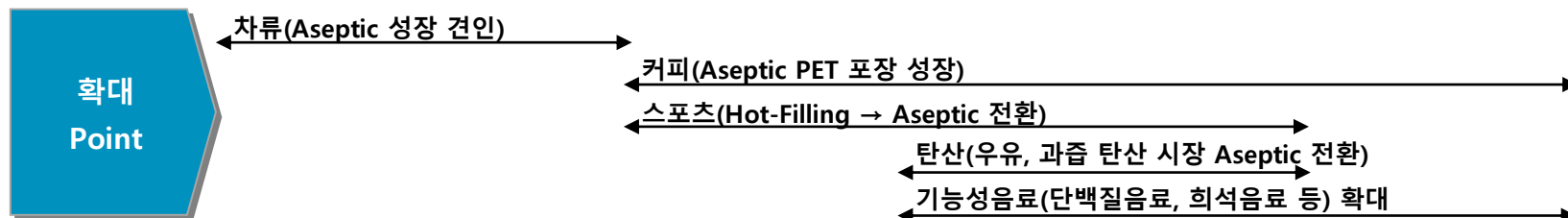
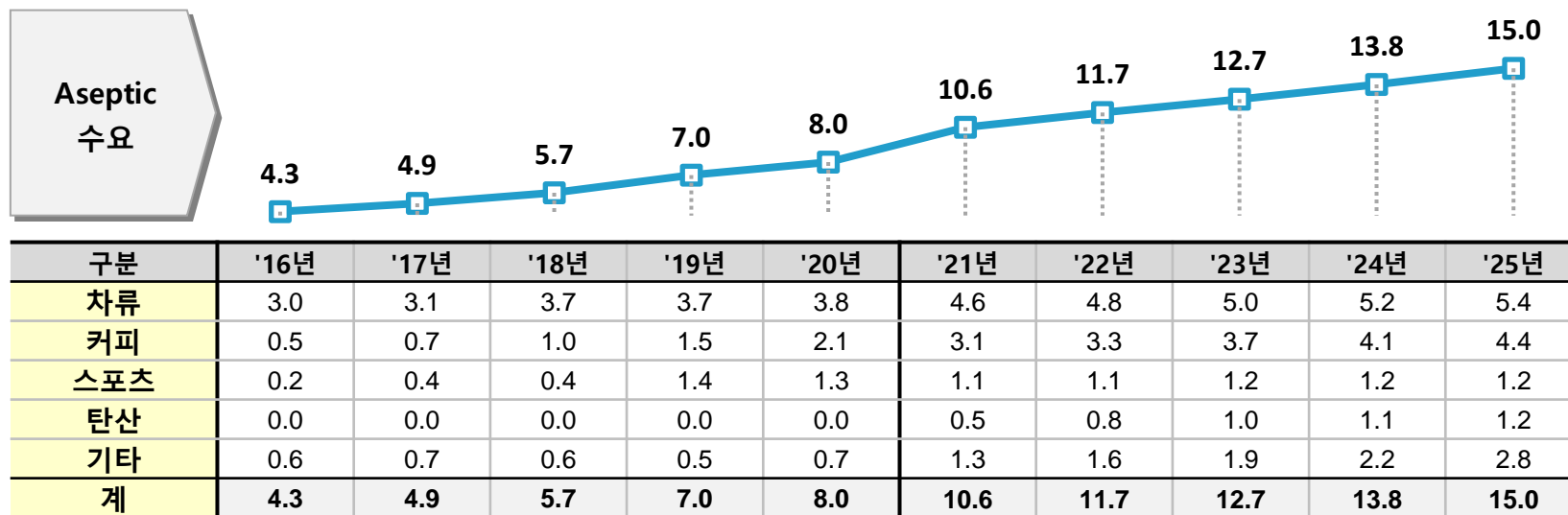
### 3. Aseptic 성장세와 향후 전망

차류 중심 성장에서, 커피, 탄산, 기능성 음료까지 확대 전망

[국내 PET 음료 수요 中 Aseptic 음료 비율 29%]

- 국내 생산 Line : 12Line(삼양 6 Line)
- 적용 품목 확대 및 신규 진입 고객 증가 예상

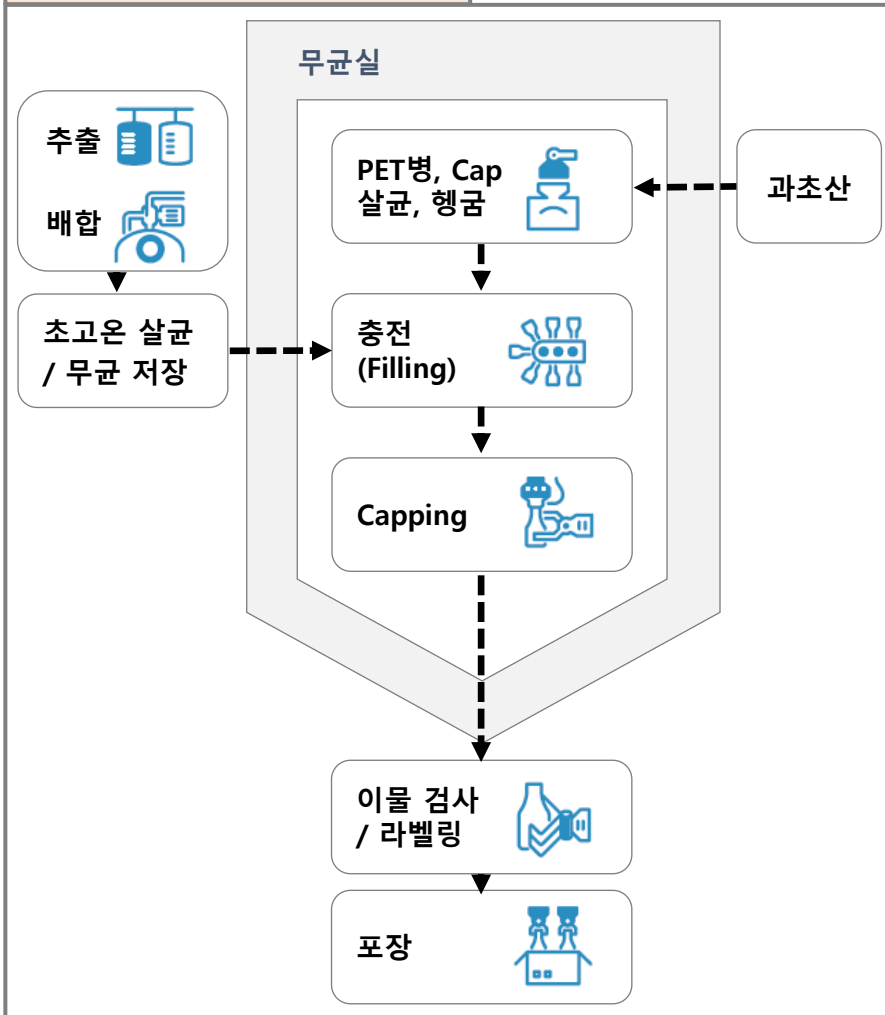
(단위: 억개)



\* 자료 : 삼양패키징 영업 추정

### 4. Samyang Aseptic

#### Aseptic 생산 공정



#### Aseptic 생산 현황, 품목



"Samyang Asepsys"는 소비자에게 보다 깨끗하고 위생적인 PET 음료를 제공하기 위해 삼양패키징에서 국내 최초로 도입한 '무균충전시스템' 브랜드입니다.

Line 數	6개 라인('07년, '10년, '14년, '19년, '21년, '23년)
생산 Capa	18.2억병/년 (주1)
용량	100ml ~ 2,000ml
규격	협구(28mm), 광구(38mm), Push-Pull, Over-Cap 
생산 가능 품목	차류, 커피, 조제유, 두유, 어린이음료, 가공유 스포츠음료, 단백질음료, Sac음료, 탄산음료

(주1) 6개 라인 1년 full 가동시 이론적 생산Capa, 실질Capa와는 차이 있음

### 5. Aseptic 6호기 생산라인 증설

- 아셉틱 Open Market CAGR이 10% 성장을 전망함에 따라 '23년 이후 Open Market 공급 Capa 부족으로 시장 선점을 위한 추가 증설을 결정
- Market 리더십 유지와 신규 수요 확대, 차별화 서비스 강화

#### 6호기 투자 개요

- 총 투자금액 : 580억원
- 판매량(예상) : 연간 1.5억본
- 투자 기간 : '22년 5월 ~ '23년 7월
- 상업개시 : '23년 7월
- 기타 : 물류자동화 AGV 시스템 도입



※ AGV : Automated Guided Vehicle(무인운반차)

I . 2024년 1Q 실적 및 시장현황

II. Aseptic 사업 부문의 성장

III. 재활용 사업 고도화 투자

IV. Appendix

430억원 투자해 설비 도입, 연 2만1000톤 리사이클 페트칩 등 생산 가능  
 폐 페트병으로 칩 형태 소재 생산...의류용 원사, 투명 페트병 등 고부가가치 제품 원료  
 연간 플라스틱 4만5000톤 감축 효과, 수익성 제고 및 ESG 경영 실천

## R-Chip (Pellet형)



## 재활용 고도화 투자 개요

투자 금액	430억원 (제조설비 280억원, 건물 150억원)
투자 기간	'22년 7월 ~ '23년 6월
생산 개시	<ul style="list-style-type: none"> <li>• PET-Flake 생산 : 23년 3월</li> <li>• R-Chip 생산 : 23년 7월</li> </ul>
생산 제품	<ul style="list-style-type: none"> <li>• PET-Flake                             <ul style="list-style-type: none"> <li>- 고순도 Clear PET-Flake</li> <li>- Color, Amber PET-Flake</li> </ul> </li> <li>• R-Chip (Pellet형)                             <ul style="list-style-type: none"> <li>- Bottle 用</li> <li>- 장섬유 用</li> </ul> </li> </ul>
진행 현황	<ul style="list-style-type: none"> <li>• 건물 : 준공 승인</li> <li>• Flake 제조설비 : 설치 완료</li> <li>• R-Chip 제조설비 : 설치 완료</li> </ul>

I . 2024년 1Q 실적 및 시장현황

II. Aseptic 사업 부문의 성장

III. 재활용 사업 고도화 투자

**IV. Appendix**

## Aseptic 음료 OEM/ODM 및 PET Packaging 2대 사업 축을 운영 중임

### Aseptic 음료 OEM/ODM business



### PET Packaging business



Market  
Leader  
ship

전체시장 MS 53%  
경쟁시장 MS 70%

전체시장 MS 30%  
경쟁시장 MS 50%

특징

- 12년간 “무사고 운영”기록 수립 中
- 위생 안전성과 신선한 맛 등의 품질 우위 및 원가 경쟁력 보유
- Aseptic 시장 연평균 19% 성장 중 ('17년~'22년)
- Aseptic 6호기 증설로 Market Leadership 견고화

- 압도적인 생산 Capa 보유 (5개 Major 사의 약 50%)
- 다양한 금형 보유로 시장 대응력 제고
- PET 음료시장 연평균 4% 성장 중 ('17~22년)

## 요약 손익계산서

(단위:백만원)

과 목	2024.1Q	2023.1Q	2022	2021
매출액	101,123	91,030	407,352	391,946
매출원가	(85,432)	(78,708)	(335,773)	(307,154)
매출총이익	15,691	12,322	71,579	84,792
판관비와관리비	(12,737)	(11,696)	(47,816)	(38,646)
영업이익	2,954	626	23,763	46,146
금융수익	704	1,240	3,375	1,362
금융비용	(1,453)	(2,006)	(6,618)	(6,487)
기타영업외수익	506	1,686	4,311	3,466
기타영업외비용	(695)	(1,286)	(4,415)	(6,571)
법인세비용차감 전순이익	2,016	260	20,416	37,916
법인세비용	(1,673)	(195)	(8,254)	(7,614)
당기순이익	343	65	12,162	30,302

## 요약 재무상태표

(단위:백만원)

과 목	2024.1Q	2023	2022	2021
유동자산	153,665	134,970	159,867	185,164
비유동자산	502,628	506,540	482,442	427,323
자산총계	656,293	641,510	642,309	612,487
유동부채	210,973	183,308	80,922	179,585
비유동부채	80,150	84,373	200,282	111,661
부채총계	291,123	267,681	281,204	291,246
자본금	78,943	78,943	78,943	71,049
자본잉여금	145,798	145,798	145,798	115,703
기타포괄손익누계액	(42)	(44)	(87)	0
이익잉여금	141,516	149,132	136,451	134,489
자본총계	(1,045)	0	0	0
부채와자본총계	365,170	373,829	361,105	321,241



## 요약 손익계산서

(단위:백만원)

과 목	2024.1Q	2023.1Q	2022	2021
매출액	104,158	91,048	407,352	391,946
매출원가	(87,980)	(79,008)	(335,773)	(307,154)
매출총이익	16,178	12,040	71,579	84,792
판관비와관리비	(12,972)	(12,114)	(47,883)	(38,646)
영업이익	3,206	(74)	23,696	46,146
금융수익	746	1,332	3,376	1,362
금융비용	(1,454)	(2,007)	(6,618)	(6,487)
기타영업외수익	479	1,686	4,311	3,466
기타영업외비용	(695)	(1,291)	(4,415)	(6,571)
법인세비용차감 전순이익	2,282	(354)	20,350	37,916
법인세비용	(1,715)	(200)	(8,260)	(7,614)
당기순이익	567	(554)	12,090	30,302

## 요약 재무상태표

(단위:백만원)

과 목	2024.1Q	2023	2022	2021
유동자산	162,688	142,326	177,390	185,164
비유동자산	495,498	499,714	465,171	427,323
자산총계	658,186	642,040	642,561	612,487
유동부채	211,829	183,017	81,119	179,585
비유동부채	80,224	84,449	200,368	111,661
부채총계	292,053	267,466	281,487	291,246
자본금	78,943	78,943	78,943	71,049
자본잉여금	145,771	145,771	145,771	115,703
기타포괄손익누계액	(42)	(44)	(87)	0
이익잉여금	142,506	149,904	136,447	134,489
자본총계	(1,045)	0	0	0
부채와자본총계	366,133	374,574	361,074	321,241

2015년 합병을 통하여 (주)삼양패키징은 PET Packaging 사업 및 Aseptic 음료 사업 모두에서 시장점유율 50%를 넘게 되어 견고한 시장 Leadership을 확보하게 됨

